Российская Федерация
муниципальное автономное дошкольное образовательное учреждение
«Детский сад № 76 комбинированного типа»

Лэпбук «Скоро в школу»

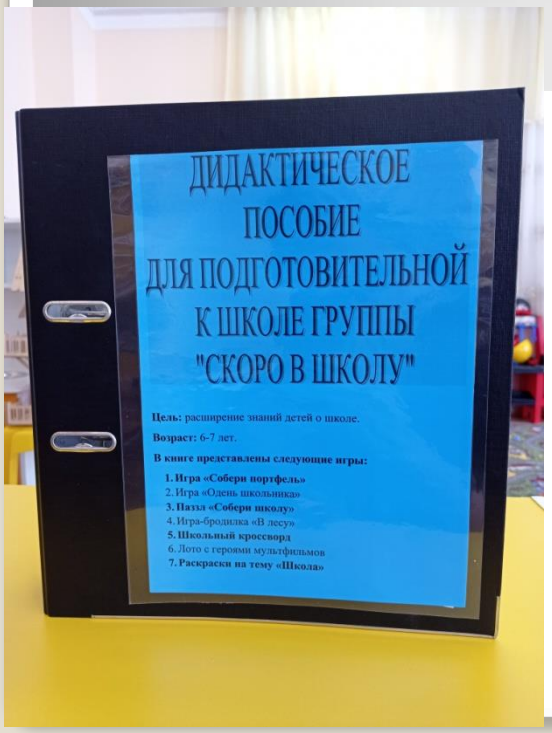

Выполнил:
Демидова Алина Павловна,
воспитатель



Цель: формирование у детей мотивации к обучению в школе.

Задачи:

Обогащать и активизировать словарь на тему «школа».
Развивать мелкую моторику, воображение, мышление.
Воспитывать любовь к школе, положительное отношение к учителю.

Дидактическое пособие рассчитано на детей старшего дошкольного возраста (подготовительная группы).

Дидактическое пособие «Скоро в школу» представляет собой тематическую книгу – лэпбук. В книге собраны информация и различные дидактические игры, по ознакомлению с школой, школьными принадлежностями.

Каждая дидактическая игра находится в отдельном конверте.

В книге представлены следующие игры:

- Игра «Собери портфель»
- Игра «Одень школьника»
- Паззл «Собери школу»
- Игра-бродилка «В лесу»
- Школьный кроссворд
- Лото с героями мультфильмов
- Раскраски на тему «Школа»



«Собери портфель»

- **Цель:** закрепление словаря по теме «Школьные принадлежности».
  Задачи: 1. Формировать у детей умение из общего количества выбирать необходимые предметы. 2. Развивать у детей зрительно-двигательную координацию и пространственное восприятие, образную память и внимание. 3. Воспитывать у детей умение доводить начатое дело до конца; усидчивость, бережное отношение к школьным принадлежностям.
- **Ход игры:**
- 1 вариант: Предложите детям среди множества разных предметов выбрать школьные принадлежности и помочь школьнику собрать портфель в школу.
- 2 вариант: Предложите детям, глядя на картинки, отгадать загадки и назвать названия школьных принадлежностей. Игроки отгадывают загадки и кладут в портфель предметы.



«Собери портфель»

«Одень школьника»

Цель:
закрепление словаря по теме «Школьная форма».
Задачи:
1. Закреплять у детей знания названий предметов одежды и ее частей.
2. Развивать речь, пополнять словарный запас, развивать моторику рук.
3. Воспитывать бережное обращение с куклой и одеждой для нее.
Ход игры:
Маша и Саша собираются пойти в школу. Помоги им найти им найти среди всей одежды школьную форму.



«Одень школьника»

Паззл «Собери школу»

Цель:
закрепление словаря по теме «Школа».
Задачи:
1. Формировать у детей умение собирать целое изображение из отдельных деталей.
2. Развивать у детей зрительно-двигательную координацию и пространственное восприятие, образную память и внимание.
3. Воспитывать у детей умение доводить начатое дело до конца; усидчивость.
Ход игры:
Из разрезанных деталей необходимо собрать целое изображение школы.



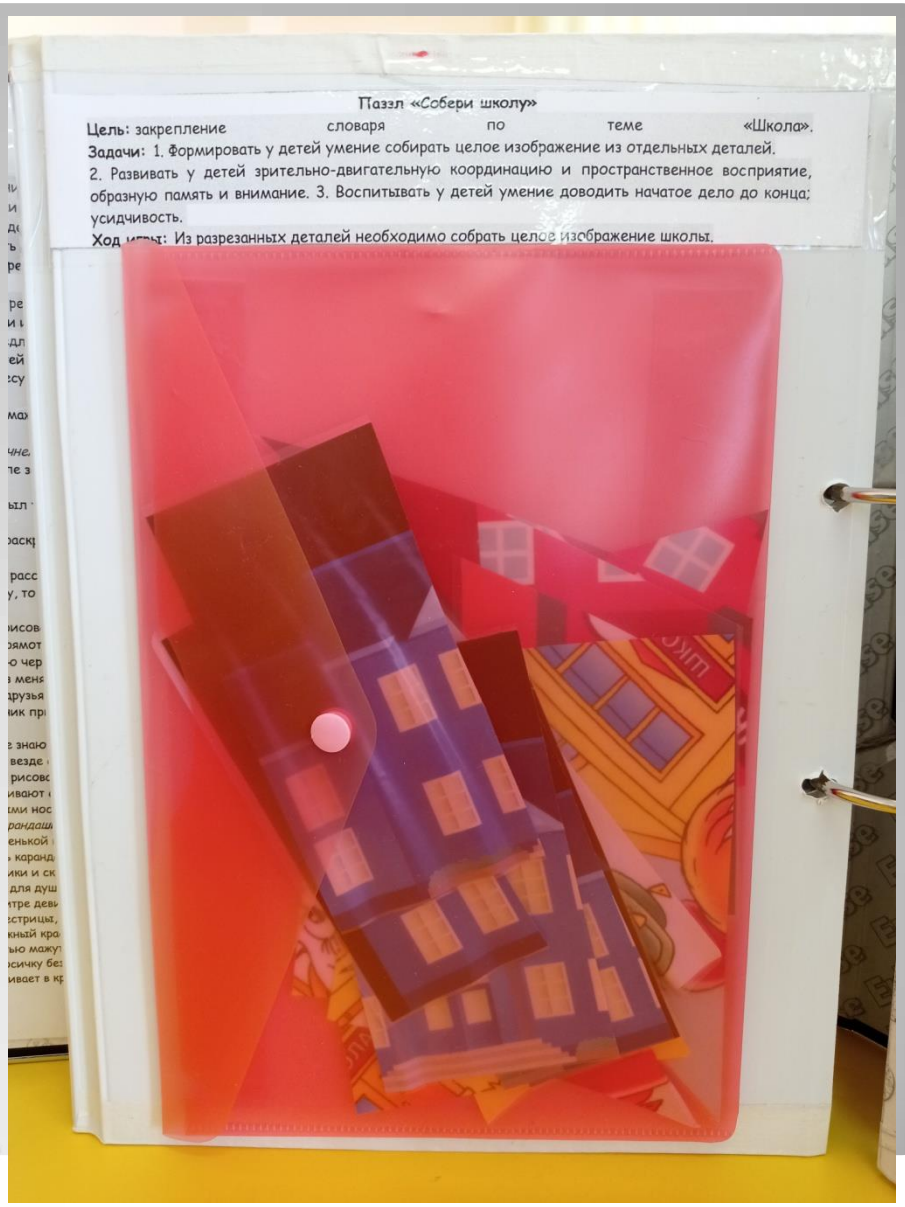

Паззл «Собери школу»

Игра- бродилка «В лесу»
(Урок математики)

Цель:
развитие психических процессов и психологических компонентов готовности к школьному обучению.

Задачи:
1. Совершенствовать на практике навыки, необходимые для успешного обучения в школе (произвольность поведения, умения действовать по правилам);
2. Развивать личностные качества честности и справедливости, познавательную сферу: память, словесно-логическое и образное мышление, внимание, воображение.
3. Воспитывать дружелюбность, взаимоподдержку.

Ход игры:
Участники игры выбирают для себя фишки и устанавливают их на старте и разыгрывают с помощью игрального кубика очередность ходов. После чего по очереди бросают кубик и передвигаются по дорожке на выпавшее количество ходов. Выигрывает тот участник, который первым доберется до финиша.

«Игра-бродилка»

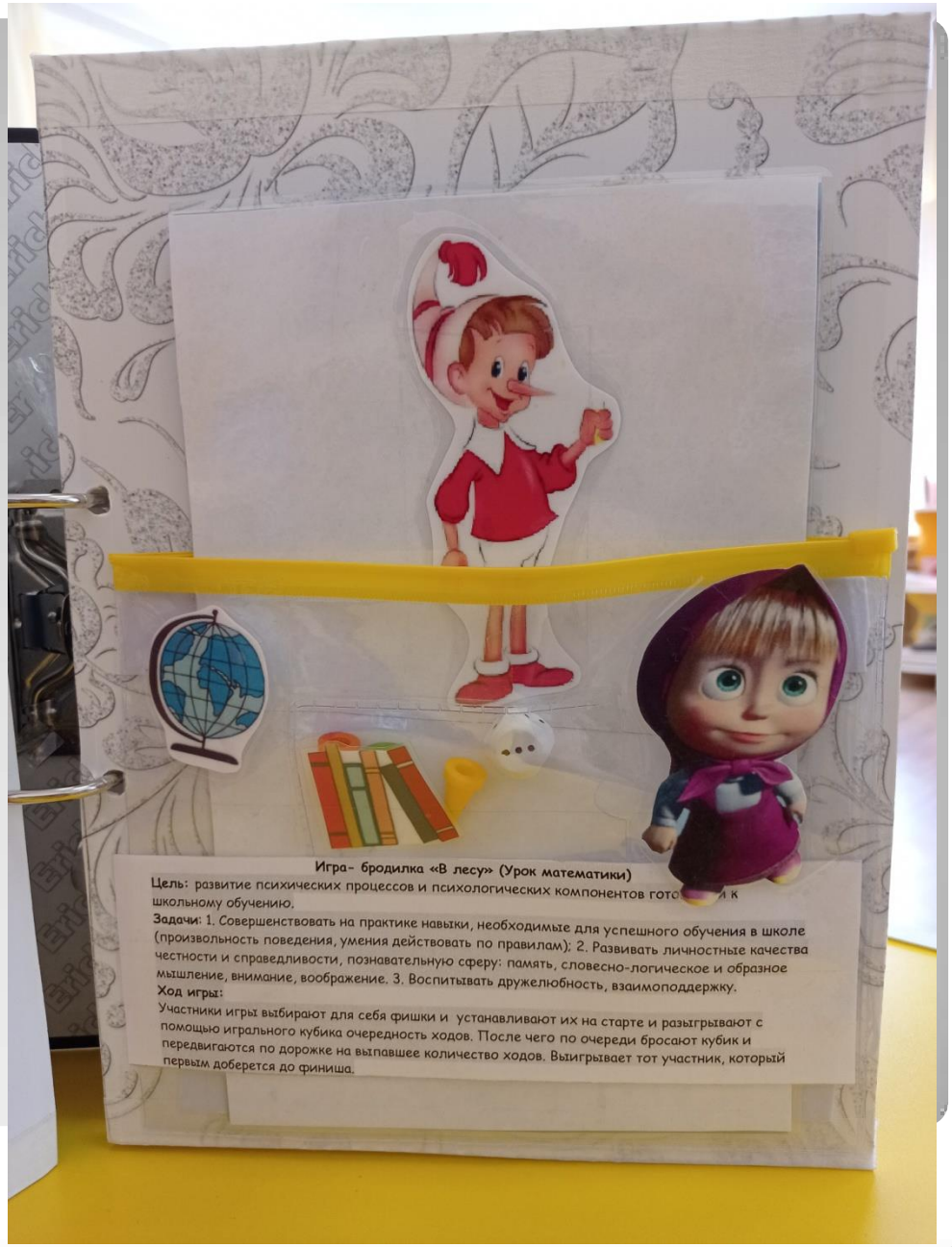

Лото «Герои мультфильмов»
(урок литературного чтения)

Цель:
закрепление с детьми названий и персонажей знакомых детям сказок.

Задачи:

1. Формировать возможность у детей узнавать предметы по словесному описанию без опоры на зрительное восприятие предметов.
2. Развивать творческое воображение, двигательную активность, мышление, наблюдательность, речь.
3. Воспитывать у детей интерес к сказкам.

Ход игры:

Из детей выбирается ведущий, задача которого демонстрировать карточки с героями мультфильмов. Остальные дети разбирают себе карточки с незаполненными полями. Победит тот, у кого все поля заполнятся быстрее.

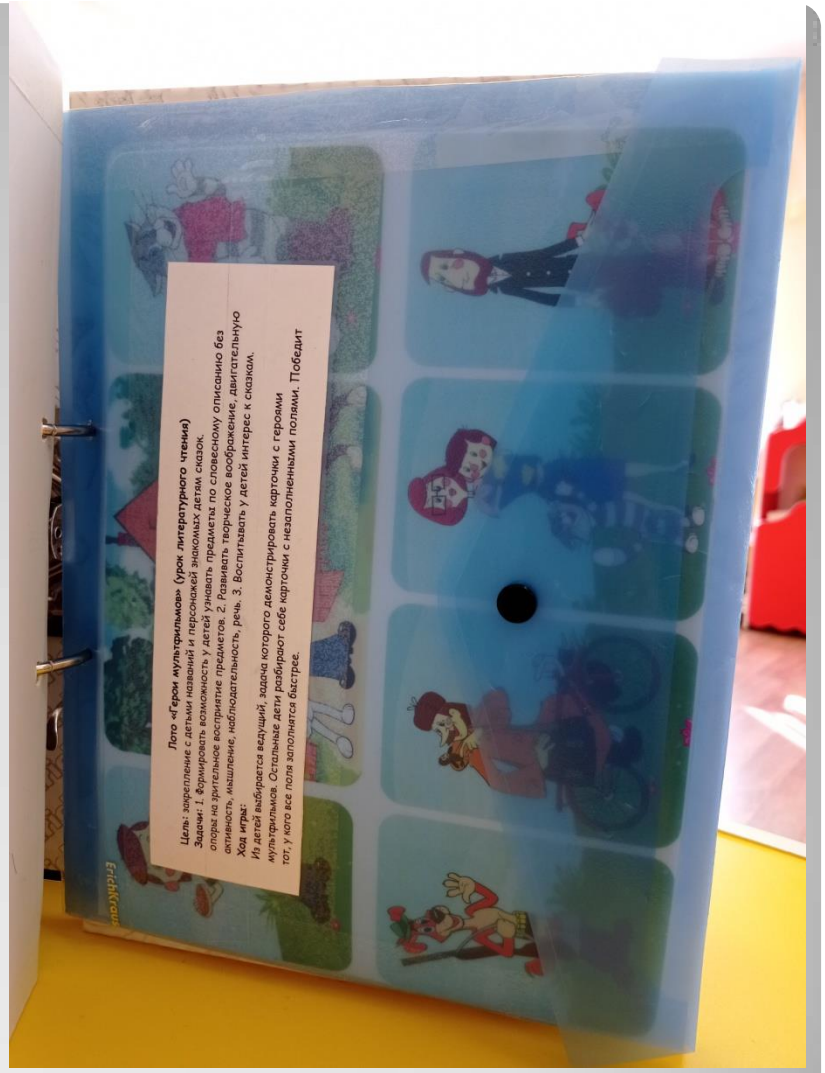

Лото «Герои мультфильмов»

«Школьный кроссворд»
(урок русского языка)

Цель:
закрепление словаря на тему «Школа»
Задачи:
1. Способствовать речевому и умственному развитию детей.
2. Развивать любознательность.
3. Воспитывать интерес к учёбе.
Ход игры:
Необходимо название картинки впечатать в соответствующие клеточки.

«Школьный кроссворд»

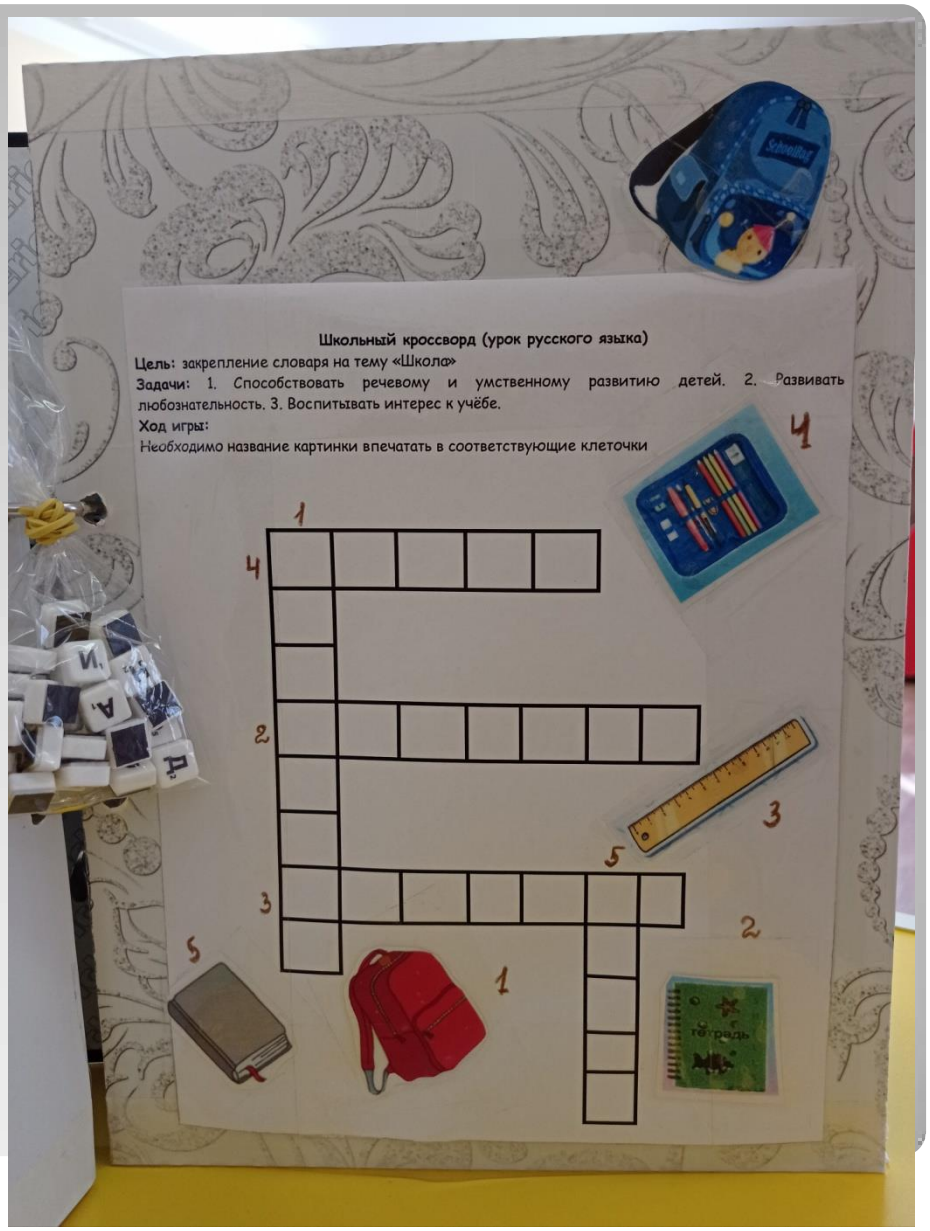

Раскраски «Школа»
(урок рисования)

Цель:
закрепление словаря на тему «Школа».
Задачи:
1. Совершенствовать навыки штриховки.
2. Развивать мелкую моторику.
3. Воспитывать аккуратность, самостоятельность.

Раскраски «Школа»

Дидактическое пособие находится в пространственно – развивающей среде в центре речевого развития.
Дидактическим материалом лэпбука одновременно могут пользоваться 15 человек.
Данное дидактическое пособие используется в совместной деятельности с детьми и самостоятельной детской деятельности в разных образовательных областях:

- познавательное развитие (непосредственно-образовательная деятельность, проектная деятельность, викторины, квесты);
- речевое развитие (формирование словаря, звуковой культуры речи, интуитивное чтение, самостоятельное прочтение надписей читающими детьми);
- социально- коммуникативное развитие (умение самостоятельно объединяться для совместной игры, взаимодействовать в процессе игры);
- художественно- эстетическое развитие (раскраски).

Упражнения и игры данного дидактического пособия можно рекомендовать родителям для индивидуальной работы с ребёнком дома.

СПАСИБО ЗА ВНИМАНИЕ!